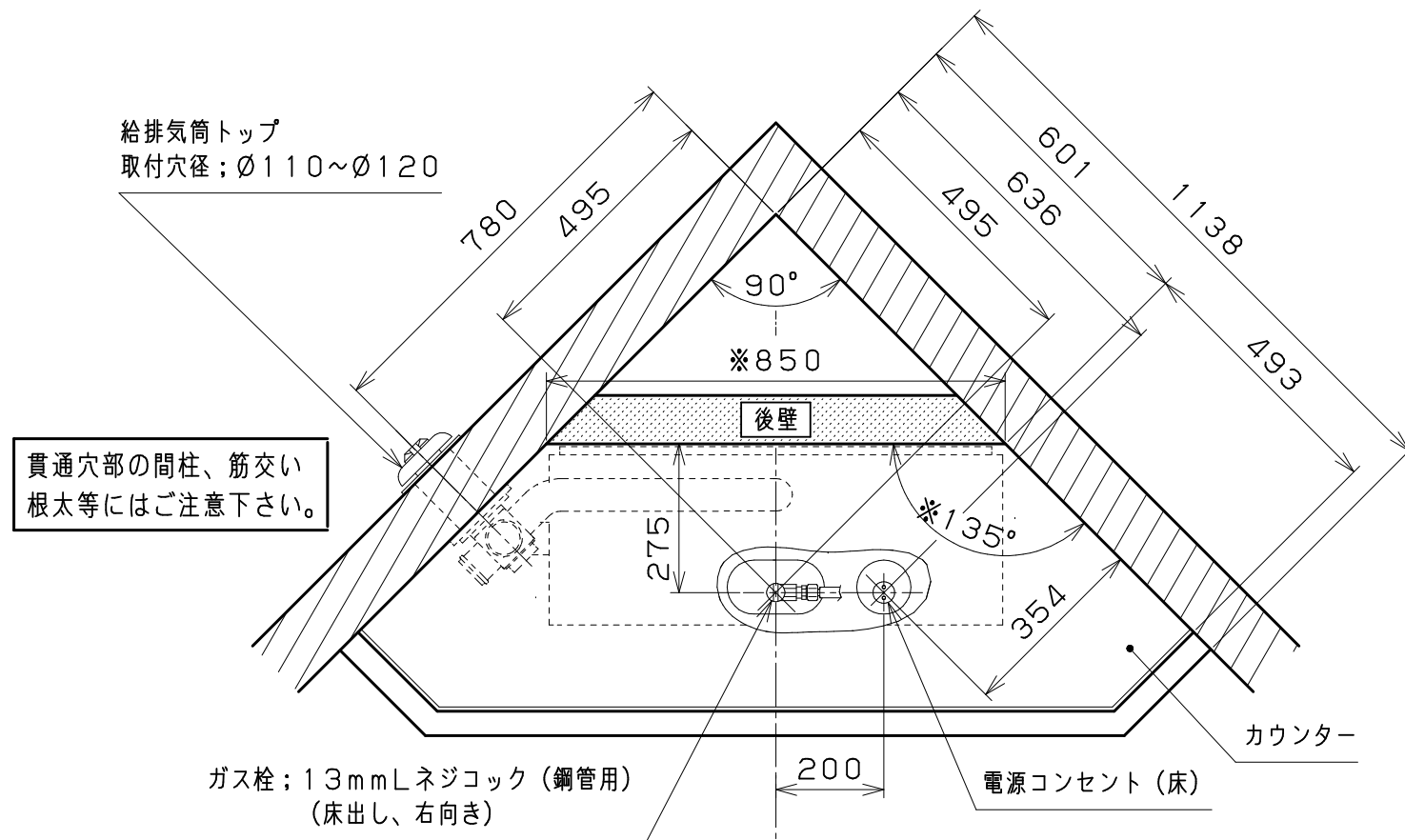
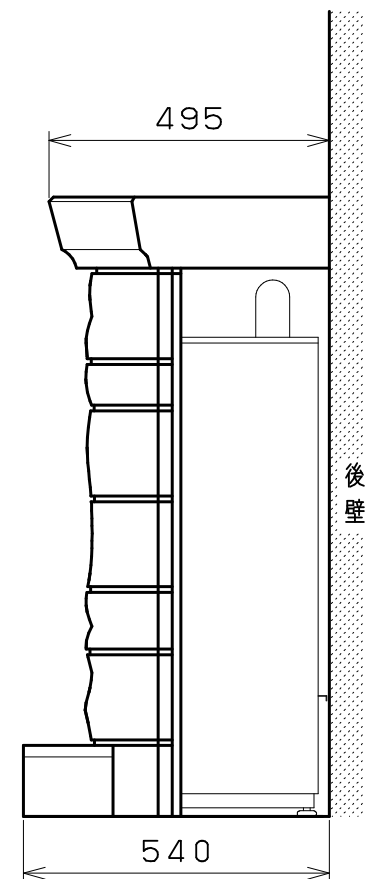
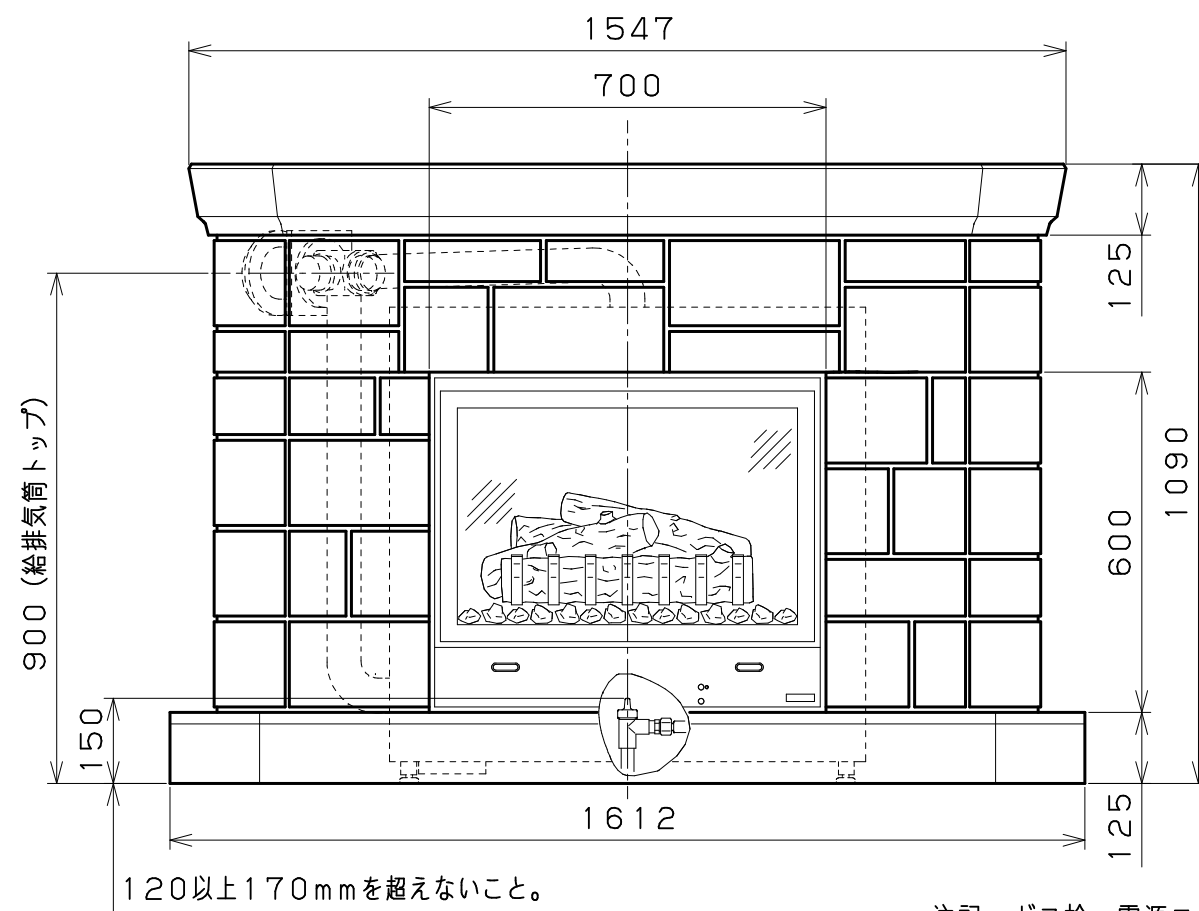


# バレンツ600 仕様書



- カウンター（後づけ）を壁面に密接させるため側壁、後壁の製作については、※印の寸法（850mm）、※印の角度（135°）を正確に出して下さい。



注記：ガス栓、電源コンセントの工事は暖炉ユニット設置前に完了させること。

仕様		バレンツ600	
型式	バレンツ600		
外形寸法	高さ	巾	奥行
	1090	1612	540mm
質量	164Kg		
ガス消費量	強	5.58kW (4,800kcal/h)	
	弱	3.31kW (2,850kcal/h)	
暖房能力	4.59kW (3,946kcal/h)		
暖房のめやす	木造	12畳 (20.0m <sup>2</sup> ) まで	
	コンクリート	16畳 (26.5m <sup>2</sup> ) まで	
消費電力	100W		
待機時消費電力	3.0W		
電源コード長さ	0.5m		
接続	電源	AC100V 50/60Hz	
	ガス	15A (R1/2) オネジ	
運転制御	点火操作	リモコン方式（一部本体操作も可能）	
	点火方式	連続放電ダイレクト点火	
	室温設定	「Lo」「18℃~26℃」「Hi」（リモコン操作）	
	能力切換	「強」「弱」二段切換（自動切換）	
	タイマー点火	15分~12時間 15分刻み（リモコン操作）	
	切タイマー	1・2・3・4・5・8時間選択（本体操作）	
	給排気方式	強制給排気式（FF）	
安全装置	暖房方式	強制対流式	
	送風遅延	バイメタルスイッチ	
給気、排気筒径	立消え安全装置	過熱防止装置	
	室温異常消火装置	ファン回転検知	
	爆発着火防止装置	風圧検知装置	
	消し忘れ防止装置（切タイマー）	ガラス外れ検知装置	
	過電流防止装置	停電安全装置	
給気、排気筒径	$\phi 60$ mm		
給排気延長長さ	最大10m×4曲り		
給排気筒壁貫通穴径	呼び100	100~150mm	
	呼び150	150~200mm	
	呼び200	200~300mm	
付属部品	標準部品一式		
	取扱説明書（保証書付）、工事説明書		
製造ガス種	12A、13A、LPG		
エネルギー消費効率	82.2%（13A、LPG）		

※ガス消費量、暖房能力、暖房のめやすは都市ガス13Aを表しています。  
 ※暖房のめやすは「温暖地」を表しています。  
 断熱材が施してある場合は約1.2倍の広さがめやすとなります。  
 （一般社団法人 日本ガス石油機器工業会の自主基準）

株式会社 **ダンロックス**

東京 TEL 03-3707-5631 FAX 03-3707-5632  
<http://www.danrox.co.jp>  
 E-mail: danrox@danrox.co.jp

大阪 TEL 06-6337-8651 FAX 06-6337-8652